

繰り返し使えて衛生的

汚れがちな便器のすきまに！  
軟質ガードで尿を弾く！

# 便座のすきまガード

こんな方におすすめ！

在宅介護

日常的な  
衛生管理

トイレ  
トレーニング

お掃除カンタン！  
トイレ掃除と同時に洗える



便器の汚れ



便座裏の汚れ



フチの無い  
便器の汚れにも

- 軟質シリコンで便器の形状になじむ
- 特殊な替えテープ付きで繰り返し使える
- フチの無いトイレの尿の駆け上がり汚れにも有効

品番：YU-241  
 商品名：便座のすきまガード  
 商品内容：本体\_シリコン樹脂\_1本  
                   両面テープ\_シリコン/アクリル\_10枚(5回分)  
 個装寸法：(約)幅60×高さ250×厚さ22mm  
 カートン寸法：(約)幅280×高さ220×厚さ80mm  
 カートン入数：30セット  
 参考価格：1,400円(税込1,540円)

商品内容 ガード本体1本+両面シール(10枚)



5回使えるシール付き!!

# トイレのこんなトラブルにお使いいただけます!

## 姿勢の崩れによるトイレの汚れが気になった時に

トイレの尿こぼれの原因のひとつに「排泄姿勢の崩れ」があります。

加齢による筋肉量の変化や高さの合わせにくい便器などにより「斜め座り」「ずっこけ座り」などで姿勢が崩れ、尿の角度が変わってしまう場合があります。

また側弯などにより思わぬ方向に尿が向かい、トイレを汚してしまうこともあります。

姿勢が崩れ  
尿の方向が  
変わってしまう

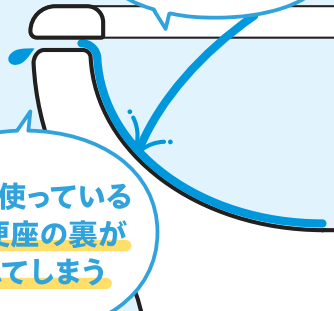


## トイレ掃除の負担軽減に

女性男性に関わらず座って用を足した場合、便器の形状によっては漏れてしまう事があります。

座って使っているのに便座の裏が汚れてしまう

尿の駆け上がり汚れ



## お子様のトイレトレーニングにも

補助便座から普通便座への移行期などにお使いいただけます。

これでバッチリ!



## 使い方

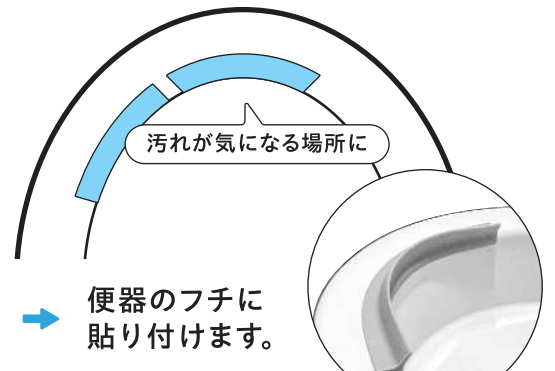


便器のフチの汚れをきれいにし、よく乾燥させます。



貼りつけ面にご注意ください

付属の両面テープを  
※ラインに合わせて  
貼り付けます。  
※本体の1つの面に入っている溝に合わせてください



便器のフチに貼り付けます。

### お手入れ1

毎日のお掃除では掃除シートなどで拭きとります。



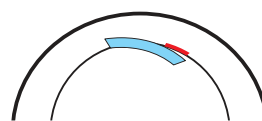
### お手入れ2

汚れが気になる場合は本体を取り外しトイレ用洗剤などで汚れを落とします。  
(両面テープが便器側に残る場合があります)



### お手入れ3

再使用時は付属のテープを貼り替えてご使用ください。  
※本体が外れるなどした場合にはご使用中止し準備1からの手順で貼り直してください。



### 交換時期(目安)

本体の着色汚れが気になる場合や、付属のテープが無くなった場合は、本品をお取替えください。

製造元



株式会社 総合サービス



〒103-0027 東京都中央区日本橋3-14-5 祥ビル3階  
<https://sservice.co.jp>