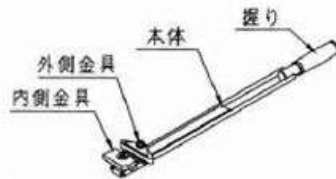


各部の名称



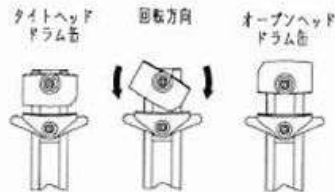
始業点検

始業点検を行ってください。

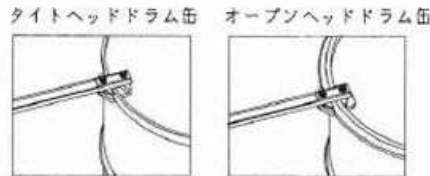
1. 主要部の、ひび、割れ、摩耗、損傷、等がないか。
2. 各部ボルト、ナットに緩みはないか。

操作方法

1. 使用するドラム缶の種類にあわせ「ドラてこ」の内側金具をまわします。



- △注意** 2. 「ドラてこ」をドラム缶のシームやカールの淵にかぶせ、水平に操作しドラム缶をずらします。このとき指をドラム缶とドラてこの間に挟まないでください。必ず、ドラム缶を完全に隠んだことを確認してから作業してください。また、段差の移動には使用しないで下さい。



水平に操作

