

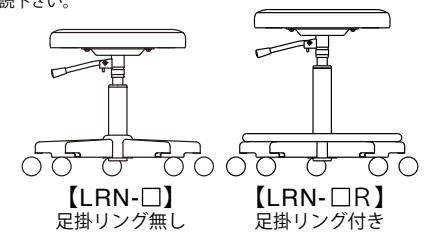
 <h1>取扱説明書</h1>	カラフルラウンドチェア		
	4-2543-01 LRN-BK	4-2544-01 LRN-BKR	
	4-2543-02 LRN-P	4-2544-02 LRN-PR	
	4-2543-03 LRN-B	4-2544-03 LRN-BR	
	4-2543-04 LRN-O	4-2544-04 LRN-OR	
	4-2543-05 LRN-W	4-2544-05 LRN-WR	

この度は当社製品をお買い上げいただき誠にありがとうございます。この説明書は本製品の使い方とご使用上の注意を記載しています。ご使用前によくお読みの上、正しくお使い下さい。お読みになったあとも大切に保管し、わからない時にご再読下さい。

使用マークについて
 本文中の△印付きの説明は安全性や製品の品質に関して特に重要な事項です。必ずお守り下さい。

△警告 — この事項を守らなければ、万一の場合死亡または重傷を負うことがあります。

△注意 — この事項を守らなければ、万一の場合傷害を負うことがあります。また、製品の破損や故障の原因にもなります。



△警告 安全にお使いいただくための警告

- この製品は回転椅子です。座る用途以外には使わないで下さい。万一用途以外のご使用で事故を起こされても、責任は負いかねますのでご了承下さい。
- 滑りやすい床面で使わないで下さい。転倒してケガをすることがあります。
- 傾斜、段差のある床では使わないで下さい。転倒などによりケガをすることがあります。
- 椅子の上や足掛けリングの上に立ち上がりしないで下さい。転倒してケガをすることがあります。
- ガススプリングは分解、注油しないで下さい。高圧ガスが噴射しケガをすることがあります。
- 廃棄する時は、専門業者におまかせ下さい。焼却すると有毒ガスが発生することがあります。
- 改造は絶対に行わないで下さい。ケガや事故の原因となることがあります。

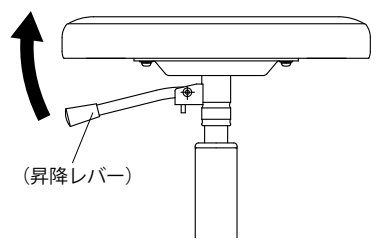
△注意 安全にお使いいただくための注意

- 必ず一人で座って下さい。二人以上で座ると転倒してケガをすることがあります。
- 乱暴な取り扱いをしないで下さい。安定性が悪く、転倒してケガをすることがあります。
- キャスター、ガススプリング等は消耗品です。異常音、作動不良など損耗現象が発生した場合は、部品の交換が必要です。そのまま使われますと、破損や故障の原因となります。
- 床面が木質のフローリングや塩化ビニール樹脂など柔らかい床材の場合、床面にキャスターによるへこみやキズがつく場合がありますのでご注意ください。お使いの場合は、その場所にカーペットなどを敷いて床材の表面を保護して下さい。
- 可動部の隙間や穴に手や指を入れないで下さい。はさまれてケガをすることがあります。
- 異常を発見したままや、ボルト・ネジがゆるんだまま、また、張り地やクッションが壊れたまま使わないで下さい。本体が壊れてケガをすることがあります。
- 座面以外の部分に腰かけしないで下さい。また、座面の先端や逆向きに座らないで下さい。転倒する恐れがあります。
- 座面や足掛けリングがぐらついたり、異音が生じたまま使わないで下さい。本体が壊れてケガをすることがあります。
- 座る用途以外には使わないで下さい。運搬や台車がわりに使用すると転倒してケガをすることがあります。
- 空席のまま昇降レバーを操作しないで下さい。座面が急上昇してケガをすることがあります。
- 幼児を一人で座らせしないで下さい。また、子供に操作させしないで下さい。転倒したり、事故でケガをすることがあります。
- この製品は屋内用です。屋外や水のかかる場所では使用しないで下さい。サビや故障の原因になります。
- 直射日光の当たる場所や火のそばでの使用は避けて下さい。変色、変形または火災になることがあります。
- 可動部に注油しないで下さい。油がたれて床や衣類を汚す原因になります。
- 使用中にボルトやネジのゆるみによるガタツキが生じたときは、増し締めをして下さい。ボルトやネジがゆるんだまま使用すると、本体が壊れてケガをすることがあります。

操作の説明

- 座の高さ調節
- <座を下げる時>
 座った状態で昇降レバーを上を引くと座が下がり、はなすと止まります。
 なお、体重が40kg以下の方では、座面が下がらない場合があります。
- <座を上げる時>
 座った状態からゆっくりと腰を浮かし、昇降レバーを上を引くと座が上がリ、はなすと止まります。

△注意 昇降レバーは下に押し下げないで下さい。折れて故障の原因となります。



故障かな？と思ったら

こんな時は	以下の項目を確認して下さい
レバーを操作しても座が下がらない	※レバー操作をする時、座面中央部に体重をかけていますか ※座高が最低位置になっていませんか ※レバーの操作方向は合っていますか
レバーを操作しても座が上がらない	※レバー操作をする時、座面から腰を浮かせていますか ※座高が最高位置になっていませんか ※レバーの操作方向は合っていますか
異常な音がする	※お買い上げ販売店または本紙記載のお問い合わせ先までご連絡下さい

家庭用品品質表示法に基づく表示


- 寸法
 外形 LRN-□(足掛リング無し)：幅455mm×奥行435mm×高さ405mm(405mm～500mm)
 LRN-□R(足掛リング付き)：幅455mm×奥行460mm×高さ460mm(460mm～615mm)
 座面の高さ LRN-□(足掛リング無し)：405mm(405mm～500mm)
 LRN-□R(足掛リング付き)：460mm(460mm～615mm)
- 構造部材 [座部] 繊維板 [座受部] 金属(鋼材)
 張り材 [脚部] 金属(鋼材) [足掛けリング(LRN-□R)] 金属(鋼材)
- 表面加工 エポキシ樹脂塗装
- 張り材 合成皮革
- クッション材 ウレタンフォーム
- 取扱い上の注意
 - ・直射日光や熱をお避け下さい。
 - ・著しい汚れを落とす場合はうすめた中性洗剤をご使用下さい。
- 表示者 K G - T K - 0 4 8 8
 ※製品の仕様及び外観は品質向上の為、予告なく変更されることがあります。

AS ONE

アズワン株式会社
 カスタマー相談センター
 TEL 0120-700-875 FAX 0120-700-763
 お問い合わせ専用URL <https://help.as-1.co.jp/q>

修理窓口
 TEL 0120-788-535 FAX 0120-788-763
 お問い合わせ専用E-mail repair@so.as-1.co.jp
 受付時間：午前9時～12時、午後1時～5時30分
 土・日・祝日及び弊社休業日はご利用できません

製品保証について

<h1>保証書</h1>		<p>保証規定</p> <p>(1)弊社商品を当該商品の取扱説明書所定の使用方法及び使用条件、あるいは、当該商品の仕様または使用目的から導かれる通常の使用方法及び使用条件の下で使用され故障が生じた場合、お買い上げの日より一年間無償修理いたします。</p> <p>(2)次の場合、保証期間中でも有償修理とさせていただきます。</p> <ul style="list-style-type: none"> ・誤使用、不当な修理・改造による故障。 ・本品納入後の移動や輸送あるいは落下等による故障。 ・火災、天災、異常電圧、公害、塩害等外部要因による故障。 ・車両・船舶等での使用による故障。 ・消耗部品、付属部品の交換。 ・本保証書の字句を訂正した場合、購入年月日・購入店の記入がない場合、及び保証書の提示がない場合。 <p>(3)ここで言う保証とは、納入品単体の保証を意味するもので、納入品の故障により誘発される損害は、ご容赦頂きます。</p> <p>(4)本保証書は日本国内においてのみ有効です。</p>
品名	カラフルラウンドチェア	
形式	LRN-□ / LRN-□R	
機番		
保証期間	お買い上げ日より1年間	
お買い上げ日	年 月 日	
お客様住所	TEL: 様	
取り扱い店名	担当者印	
住所	TEL: 様	
		
<p>MADE IN JAPAN</p> <p>2020年10月 第一版作成</p>		