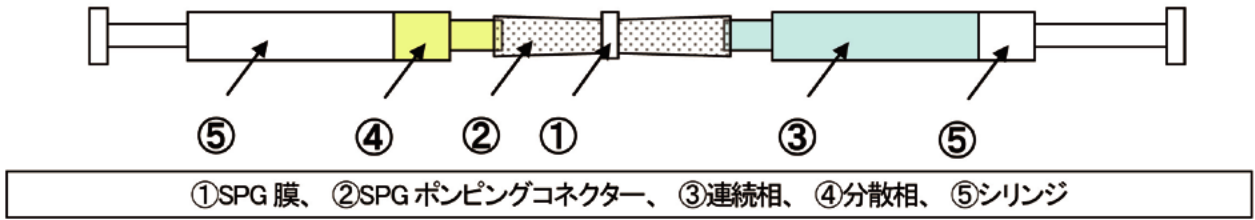


SPG ポンピングコネクタ使用方法



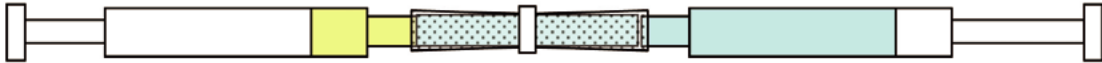
< 乳化手順 >

① 連続相を採取したシリンジで、先に SPG ポンピングコネクタを満たす。

注) 膜濡れを防止する為、必ず連続相でシリンジコネクタ内部を満たしてください。



② 分散相のシリンジを SPG ポンピングコネクタの片方に接続する。

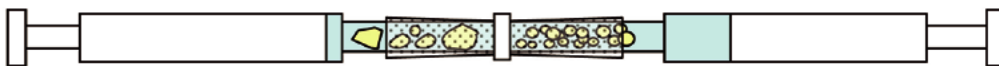


③ 連続相を分散相側に注入する。

注) 膜濡れを防止する為、必ず連続相から押込んでください。



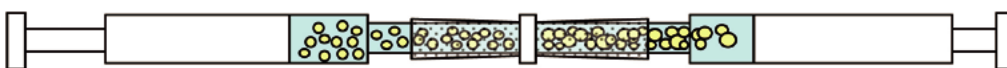
④ 分散相側を連続相側に注入する。



⑤ ここで、1 回ポンピングとする。



⑥ 以下、繰り返しポンピングを行う。



⑦



⑧



⑨

