

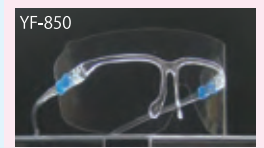

医療・感染対策 グラスシールド

超軽量グラス・シールド YF-800シリーズ

粉じん、液体が眼又は顔に浸入するのを防ぎます。
眼鏡の上からの装着も可能！
長時間の装着でも疲れない、超薄型防曇レンズ採用！

反射防止グラス・シールド YF-850シリーズ

今までにないピュアーな視界を確保します。
乱反射やギラつきを抑え、液体飛沫・粉じんを防ぎます。
ストレスの無い視界で施術が可能です。



顔全体を保護できる Shield Type



YF-800L 26g W152×H195×D195(mm)
レンズ/片面くもり止めシートレンズ(レンズ3枚付き)



YF-850L 26g W152×H195×D195(mm)
レンズ/両面反射防止レンズ(レンズ2枚付き)



YF-800Lスペア 1セット6枚入り
レンズ/片面くもり止めシートレンズ



YF-850Lスペア 1セット4枚入り
レンズ/両面反射防止レンズ

Glass Type



YF-800S 18g W152×H83×D172(mm)
レンズ/片面くもり止めシートレンズ(レンズ3枚付き)



YF-850S 18g W152×H83×D172(mm)
レンズ/両面反射防止レンズ(レンズ2枚付き)



YF-800Sスペア 1セット6枚入り
レンズ/片面くもり止めシートレンズ

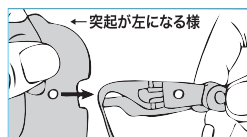


YF-850Sスペア 1セット4枚入り
レンズ/両面反射防止レンズ

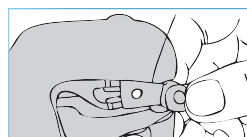
取付け方法



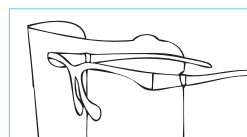
1. フレーム横のストッパーを裏から親指で押しながら持ち上げます。



2. フィルムレンズの表裏に注意し、矢印に向かってレンズの穴とフレームの穴を合わせます。



3. ストッパーをフレームにしっかりと差し込みます。逆側も同様です。



4. 取付け完了。



オートクレーブ対応メガネ 121℃ 20分でのオートクレーブ滅菌が可能



NO.338ME 43g 1箱10ヶ入り W158×H65×D150(mm)
レンズ/ (ポリカーボネート) (ノンコート)
クッションバー/シリコン
紫外線カットレンズ めがね併用可 上ひざしサイド付 クッションバー付



NO.360ME 52g 1箱5ヶ入り W158×H64×D169(mm)
レンズ/ (ポリカーボネート) (ノンコート)
クッションバー/シリコン
紫外線カットレンズ めがね併用可 上ひざしサイド付 クッションバー付