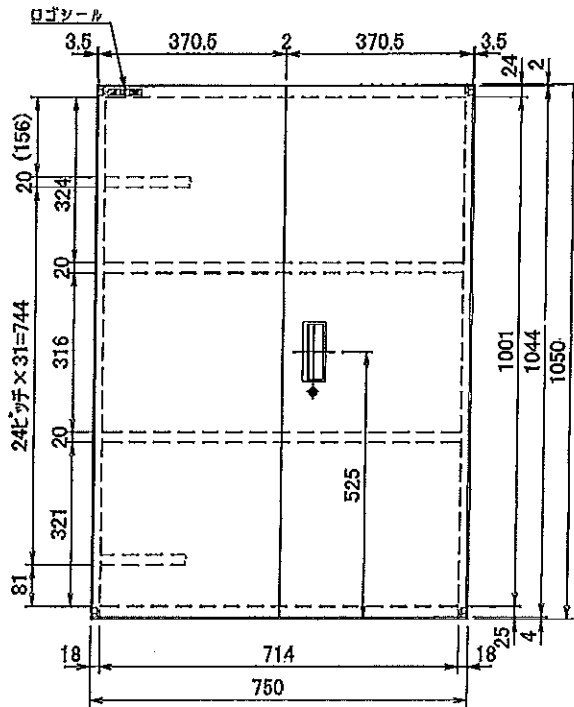
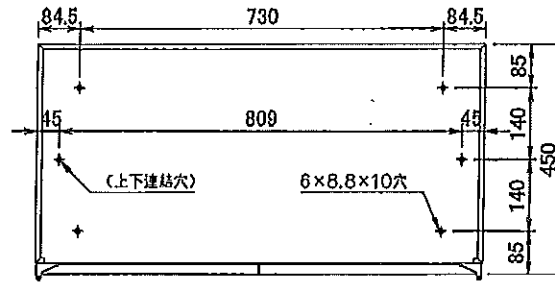
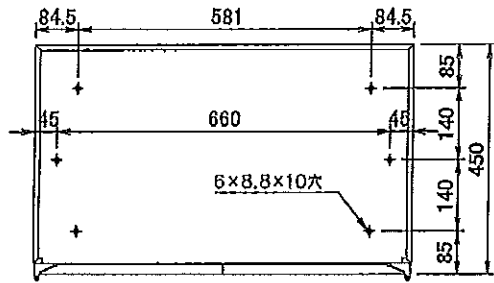
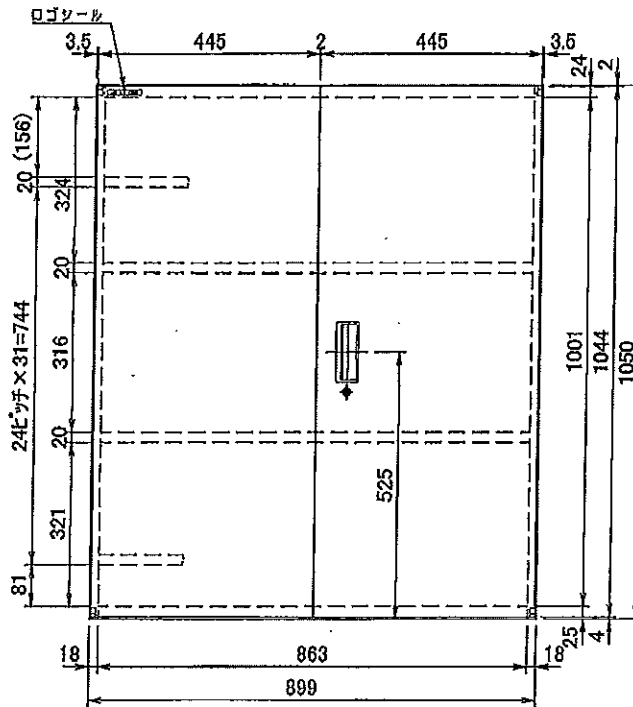


| 訂正 | 符号 | 年月日 | 理由 | 訂正者 | 検図 | 承認 |
|----|----|-----|----|-----|----|----|
| △  |    |     |    |     |    |    |
| △  |    |     |    |     |    |    |
| △  |    |     |    |     |    |    |
| △  |    |     |    |     |    |    |



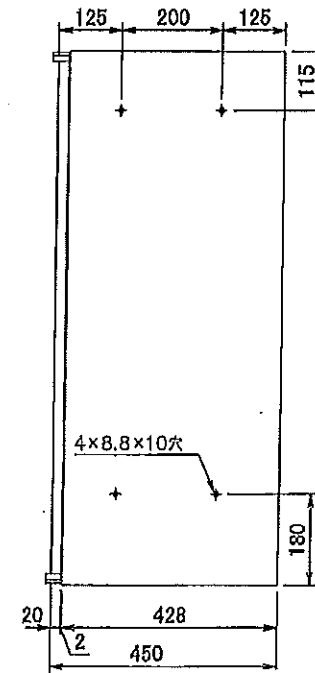
LOS-7

1-3363-02



LOS-9

1-3363-03



| 第3角図法       |             | 尺度 | 1/10 | 単位 | mm | 日付 | 2012. 7.10 |
|-------------|-------------|----|------|----|----|----|------------|
| 図名          | 両開き扉 (スチール) |    | 図番   |    |    |    |            |
| セレクトワポ・ユニット |             |    |      |    |    |    |            |