

取扱説明書

Instruction Manual

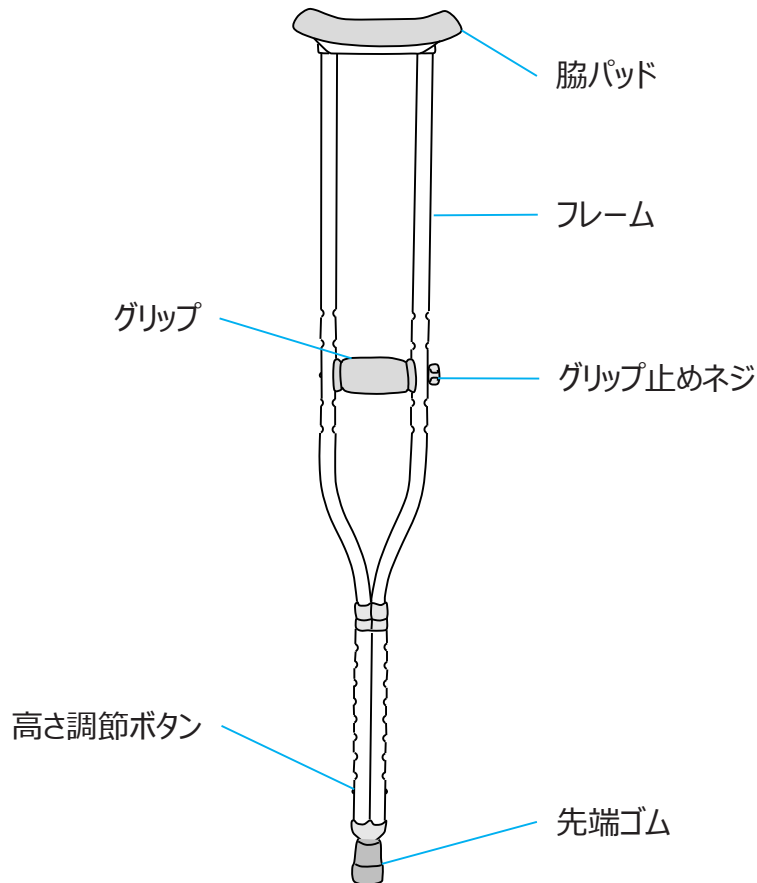
松葉杖

HC2080T 0-6617-41

HC2081T 0-6617-42

HC2082T 0-6617-43

この度は本製品をお買い求め頂き、誠にありがとうございます。
ご使用前に、本取扱説明書をよくお読みになり、未永くご愛用くださいますようお願い申し上げます。
また、お読み頂きました後も大切に保管してください。

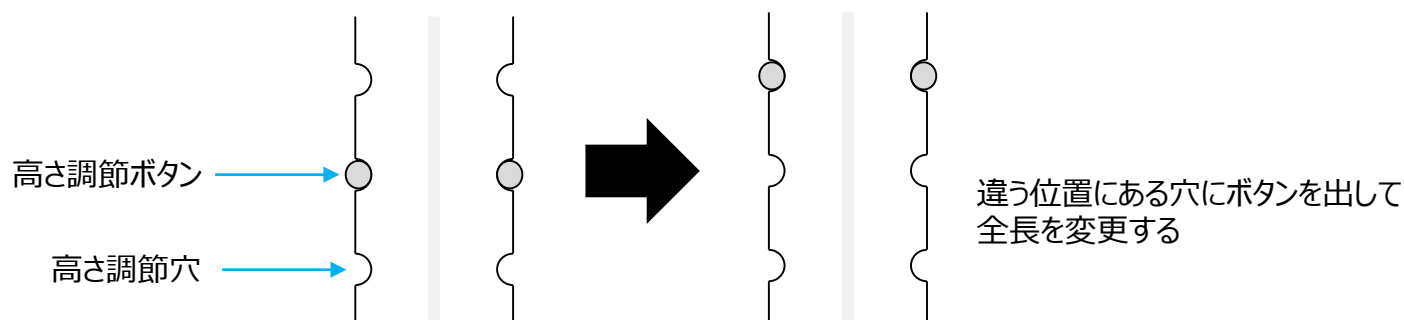


⚠ 注意事項

- 本製品の使用時は、周囲の状況に十分ご注意ください。周辺への注意を怠ると思わぬ段差に引っ掛かって転倒し、大怪我をする恐れがあります。
- フレームが変形した場合は、絶対に使用しないで下さい。突然の破断により転倒し、大怪我をする恐れがあります。
- 定期的に（少なくとも1ヶ月に一度）各部に割れや破損がないことを点検してください。
- 本製品を椅子がわりとして使用しないでください。
- 松葉杖は歩行補助として使用されるものです。それ以外の目的では使用しないでください。
- 専門の医師や指導員の指示に従って正しくご使用ください。
- ご使用前に、以下の項目をご確認ください。
 - 各部のネジがしっかり締まっていることを確認してください。
 - 本説明書の〈全長調節方法〉に従って、適切な長さに調節してください。
 - 先端ゴムに摩耗や損傷が無いことを確認してください。摩耗や損傷があるまま使用されますと、転倒の原因となる恐れがあります。

全長調節方法

- ① 左右の高さ調節ボタンを押して引っ込ませながら、フレームの二股に分かれるあたりを持って引っ張り、任意の位置にある高さ調節穴にボタンを出してください。ボタンを出す穴の位置を変えることによって、松葉杖の全長を調節することができます。
 - ② カチッと音がして調節ボタンが穴にしっかりと入っていることをご確認ください。
 - ③ 直立した状態で、脇パットの高さが脇の下3～5cmくらいが適切な高さです。
- ※ 専門の医師や指導員の指示に従って、適切な高さに調節してください。



グリップ位置調節方法

-
- ① グリップ止めネジのナットを反時計回りに回して取り外します。
 - ② ナットがあった側に飛び出ているネジを軽く叩いて反対側にネジを押し出し、グリップ止めネジを穴から引き抜きます。


-
- ③ グリップをずらして取り外します。
 - ④ 中芯は、フレームの丸みにフィットするような形状になっています。中芯の形状と向きを確認します。



⑤ グリップを任意の位置にある穴に合せるように取付け直します。グリップの位置は、グリップを握った際に肘がやや曲がる程度になる位置が適切です。



⑥ グリップ止めネジを穴に差し込みます。グリップ止めネジは穴にフィットするような形状になっています。



⑦ グリップ止めネジをまっすぐ、奥までしっかりと差し込みます。ネジの向きが合っている場合、上図のように穴にぴったりとフィットします。（※ネジがプラスの形をしています、工具不要です。）



⑧ ネジの向きが違う場合、上図のように穴にフィットせず、飛び出てしまいます。ネジを回転させて正しい向きにし、手順⑦の図のようにしっかりと穴にフィットするようにしてください。



⑨ グリップ止めネジにナットを取り付け、時計回りに回して固定してください。緩みやガタツキがないことをご確認ください。

交換方法

- 2～3頁「グリップ位置調節方法」を参考にしながら、グリップを取り外して、新しいグリップ（+中芯）・グリップ止めネジと交換してください。
- 一度グリップに中芯を入れると、グリップから中芯を取り外すことが困難です。グリップのみ新品にし、古いグリップに入っていた中芯を継続して使用する場合は、古いグリップを切るなどして中芯を取り出してください。
- 古い脇パッドを取り外し、新しい脇パッドと交換してください。
- 古い先端ゴムをねじりながら取り外し、新しい先端ゴムと交換してください。

仕様

品番	0-6617-41	0-6617-42	0-6617-43
型番	HC2080T	HC2081T	HC2082T
タイプ	低身長用	中身長用	高身長用
適応身長(cm)	137～157	157～178	178～198
全長(cm)	94～114	112～132	132～152
材質	アルミニウム		
シャフト先端径	Φ22mm		
高さ調節	8段階（25mmピッチ）		
重量(g)	1600	1700	1800
色	シルバー		
入り数	2本		

交換用オプション

品名	脇パッド	グリップ	先端ゴム	グリップ止めネジ	中芯
品番	0-6617-51	0-6617-52	0-6617-23	0-6617-07	0-659-34
型番	HC9008GR	HC9015GR	HC9023	HC9051	HC9110
色	グレー				
材質	水添スチレン・ブタジエンブロック共重合物（TPR）		天然ゴム	スチール+PP	PP
備考	-		穴径 φ20×55mm	スチール心棒付	グリップ内芯

Made in Taiwan

保証規定

1. 弊社商品を、当該商品の取扱説明書所定の使用方法及び使用条件、あるいは、当該商品の仕様または使用目的から導かれる通常の使用方法及び使用条件の下で使用され故障が生じた場合、お買い上げの日より一年間無償修理いたします。
2. 次の場合、保証期間中でも有償修理とさせていただきます。
 - ・誤使用、不当な修理・改造による故障。
 - ・本品納入後の移動や輸送或いは落下等による故障。
 - ・火災、天災、異常電圧、公害、塩害等外部要因による故障。
 - ・接続している他の機器が原因による故障。
 - ・車両・船舶等での使用による故障。
 - ・消耗部品、付属部品の交換。
 - ・本保証書の字句を訂正した場合、購入年月日・購入店の記入がない場合、及び保証書の提示がない場合。
3. ここで言う保証とは、納入品単体の保証を意味するもので、納入品の故障により誘発される損害は、ご容赦頂きます。
4. 本保証書は日本国内においてのみ有効です。

保証書

本製品は厳正な検査を経て出荷されておりますが、万一保証期間内に左記保証規定 1 に基づく正常な使用状態での故障の際は左記保証規定により修理いたします。

品名	松葉杖
品番	0-6617-41、42、43
保証期間	お買い上げ日より 1 年間
お買い上げ日	年 月 日
お名前	様
ご住所	TEL.
取り扱い店名	担当者印
住所	TEL.

 **アズワン株式会社**

商品についてのお問い合わせは
カスタマー相談センター

TEL 0120-711-875
FAX 0120-700-763
問合せ専用URL <https://help.as-1.co.jp/q>

修理・校正についてのお問い合わせは
修理窓口

TEL 0120-788-535
FAX 0120-788-763
問合せ専用E-mail repair@so.as-1.co.jp

受付時間：午前9時～午後5時30分まで
土・日・祝日及び弊社休業日はご利用いただけません

第6版 2020年 2月 作成